

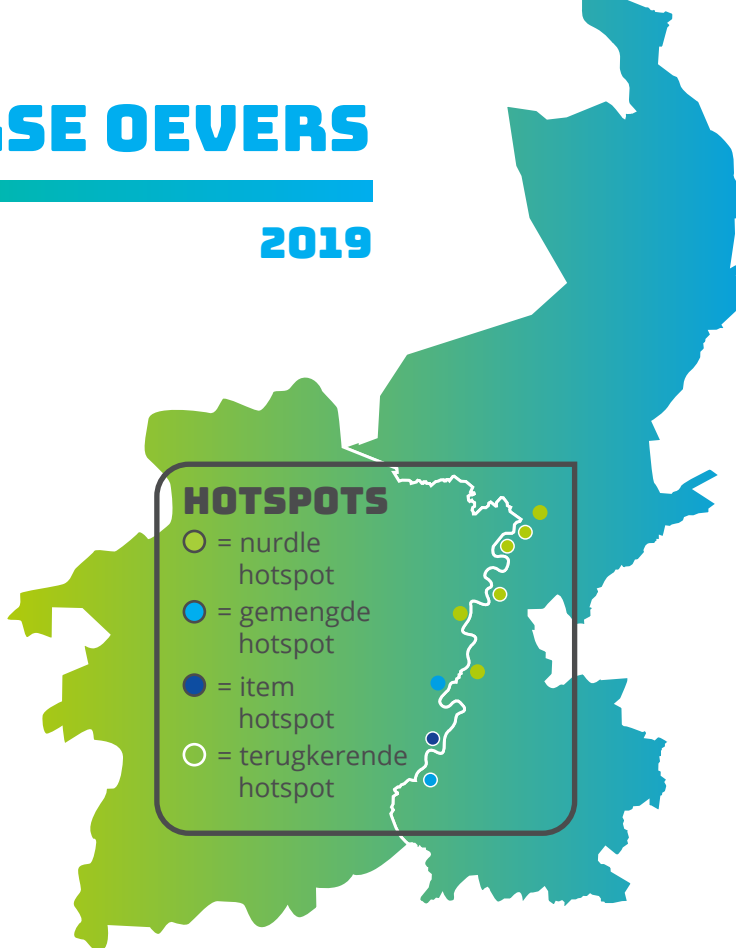
# AFVAL OP LIMBURGSE OEVERS

2019

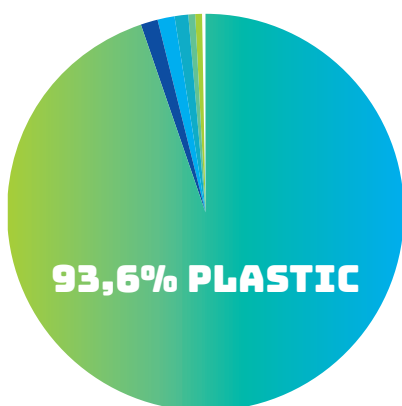
## HOEVEELHEDEN AFVAL PER 100 METER OEVER

**672** afvalitems per 100 meter Nederlandse oever

**596** afvalitems per 100 meter Belgische oever

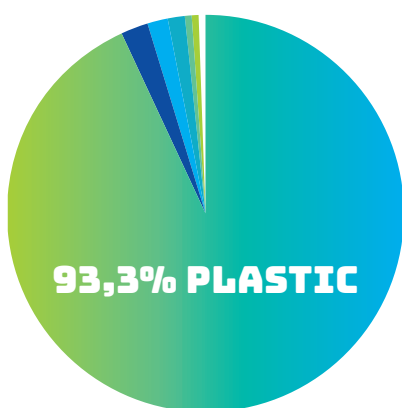


## SAMENSTELLING AFVAL



### NEDERLAND

93,6%	plastic	0,6%	hout
1,5%	metaal	0,4%	glas
1,3%	papier	0,2%	rubber
1,1%	textiel		



### BELGIË

93,3%	plastic	0,7%	hout
2,2%	metaal	0,6%	glas
1,9%	textiel	0,3%	rubber
1,2%	papier		

## TOP 10

### NEDERLAND

- 1 kleine stukjes plastic/ piepschuim < 50 cm
- 2 plastic drankverpakkingen
- 3 snoep- en snackverpakkingen
- 4 plastic wattenstaafjes
- 5 piepschuim voedselverpakkingen
- 6 plastic voedselverpakkingen
- 7 sanitaire vochtige doekjes
- 8 diversen plastic
- 9 kleine plastic zakjes
- 10 speelgoed

### BELGIË

- 1 kleine stukjes plastic/ piepschuim < 50 cm
- 2 snoep- en snackverpakkingen
- 3 plastic drankverpakkingen
- 4 plastic voedselverpakkingen
- 5 diversen textiel
- 6 piepschuim voedselverpakkingen
- 7 plastic wattenstaafjes
- 8 sanitaire vochtige doekjes
- 9 plastic folies > 50 cm
- 10 kleine plastic zakjes

Kijk voor het volledige detailrapport op:  
[www.schonerivieren.org/join/resultaten-onderzoeken](http://www.schonerivieren.org/join/resultaten-onderzoeken)