

# AFVAL OP LIMBURGSE OEVERS

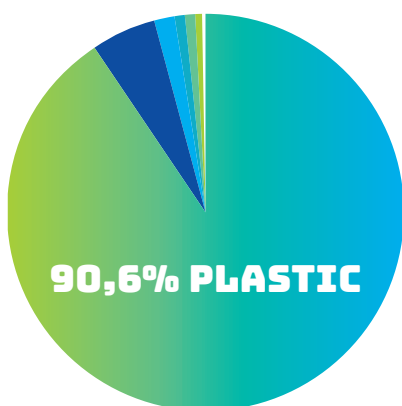
2020

## HOEVEELHEDEN AFVAL PER 100 METER OEVER

**596** afvalitems per 100 meter Nederlandse oever

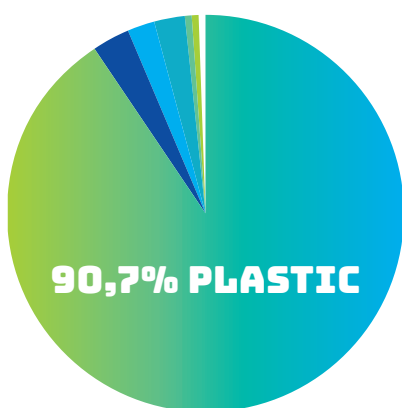
**376** afvalitems per 100 meter Belgische oever

## SAMENSTELLING AFVAL



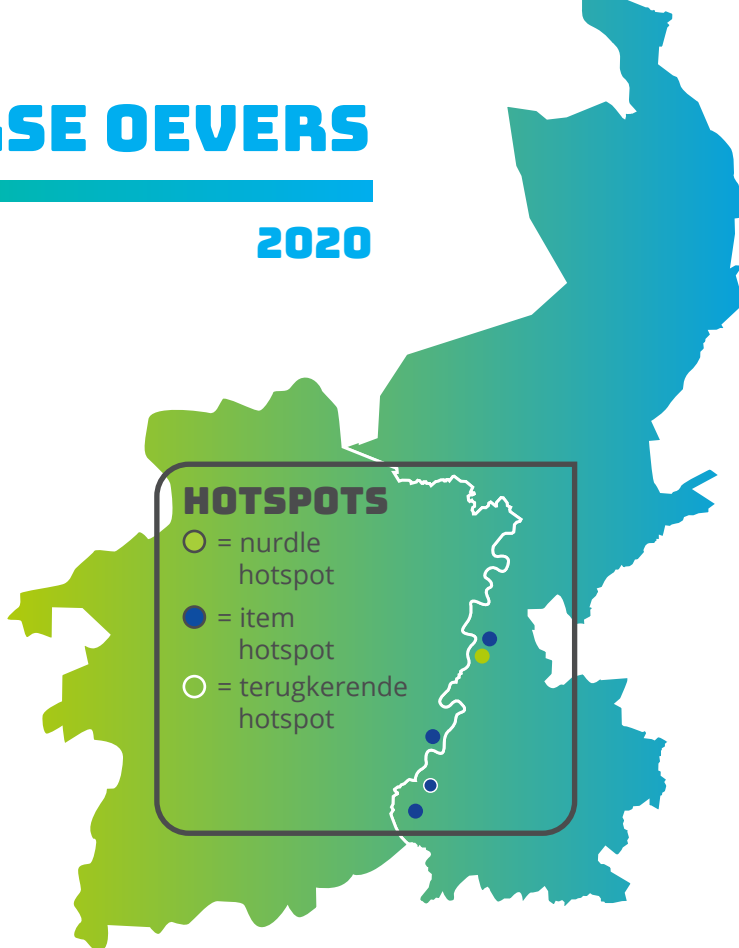
### NEDERLAND

90,6%	plastic	0,8%	papier
5,5%	hout	0,4%	textiel
1,6%	metaal	0,2%	rubber
0,9%	glas		



### BELGIË

90,7%	plastic	0,7%	hout
3,1%	metaal	0,5%	glas
2,3%	papier	0,4%	rubber
2,3%	textiel		



## TOP 10

### NEDERLAND

- 1 kleine stukjes plastic/ piepschuim < 50 cm
- 2 plastic drankverpakkingen
- 3 snoep- en snackverpakkingen
- 4 plastic wattenstaafjes
- 5 piepschuim voedselverpakkingen
- 6 diversen hout
- 7 plastic voedselverpakkingen
- 8 diversen plastic
- 9 plastic folies > 50 cm
- 10 industrieel verpakkingsmateriaal

### BELGIË

- 1 kleine stukjes plastic/ piepschuim < 50 cm
- 2 snoep- en snackverpakkingen
- 3 plastic drankverpakkingen
- 4 plastic voedselverpakkingen
- 5 sanitaire vochtige doekjes
- 6 plastic wattenstaafjes
- 7 diversen textiel
- 8 piepschuim voedselverpakkingen
- 9 maandverband, tampons en verpakkingen
- 10 drankblikjes

Kijk voor het volledige detailrapport op:  
[www.schonerivieren.org/join/resultaten-onderzoeken](http://www.schonerivieren.org/join/resultaten-onderzoeken)